



Handleiding voor het openen van een privé-venster (incognito modus)


U kunt weer inloggen in uw vragenlijst als u een privé-venster opent. In dit venster kunt u via de Nightingale website opnieuw inloggen in het vragenlijststelsel. Wij raden u aan om de vragenlijst vervolgens in een keer in te vullen en af te ronden. Let op, misschien wordt u gevraagd om twee keer in te loggen, dit is wegens privacy redenen.

Afhankelijk van uw browser kunt u een van de volgende stappen volgen om een privé-venster te openen:

- **Google Chrome**

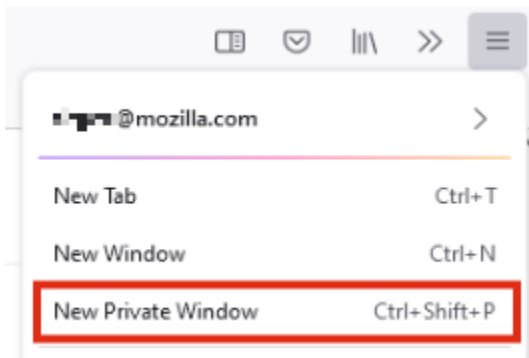
1. Open Chrome op uw computer.
2. Klik rechtsboven op Meer  > Nieuw incognitovenster.
3. Er wordt een nieuw venster geopend. Check of het incognito-icoon  in de bovenhoek wordt weergegeven.

- **Microsoft Edge**

In Microsoft Edge selecteert u rechtsboven  (Instellingen en meer) en daarna selecteert u Nieuw InPrivate-venster.

- **Firefox**

Klik op de menuknop  en daarna op Nieuw privévenster.



De startpagina voor Privénavigatie wordt geopend.

- **Safari (Apple computers)**

Kies in de app Safari  op de Mac 'Archief' en daarna kiest u 'Nieuw privévenster'

Mocht u nog vragen hebben, dan kunt u ons mailen (nightingale@nki.nl)